

# スリム防犯フサーライト

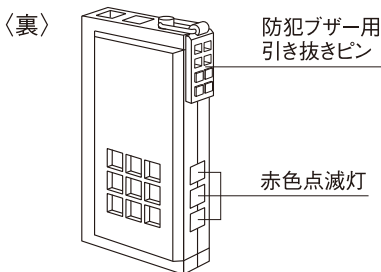
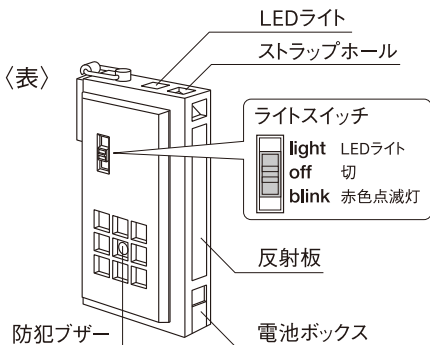
## 取扱説明書



5992

※商品改良のため、予告なく商品の仕様が変更されることがあります。  
※説明書本文に記載の社名や商品名・固有名詞は、各社の商標または登録商標です。

## 1 各部名称



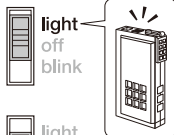
## 2 付属品について

1. ストラップ
2. 防犯ブザー用引き抜きピン落下防止ストラップ
3. 取扱説明書(本書)
4. 電池(CR2025×2)



### 3 ライトの使用法

ライトを点灯するには  
ライトスイッチを  
『light』にあわせます。



ライトを消すには  
ライトスイッチを  
『off』にあわせます。



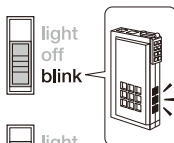
※ライト部分はLEDを使用しています。

※LEDライトは交換できません。

ライトの寿命は約5万時間です。

### 4 赤色点滅灯の使用法

赤色点滅灯を点滅するには  
ライトスイッチを  
『blink』にあわせます。



赤色点滅灯を消すには  
ライトスイッチを  
『off』にあわせます。



※赤色点滅灯は交換できません。

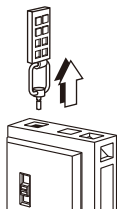
赤色点滅灯の寿命は約5万時間です。

### 5 防犯ブザーの使用法

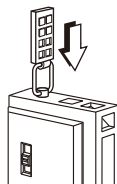
防犯ブザーを使用するには  
防犯ブザー用引き抜きピンを  
垂直方向へ引き抜きます。

※この時、防犯ブザーと共に、赤色点滅灯も同時に点滅します。

※防犯ブザー使用時は、ライトスイッチに関係なくピンを引き抜くと赤色点滅灯が点滅します。




防犯ブザーを止めるには  
防犯ブザー用引き抜きピンを  
元の穴へ入れます。

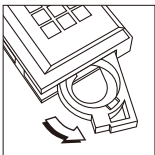


## 6 電池の交換方法


1. 本体底面の電池ボックスのふた部分を矢印の方向へスライドします。



2. 続いて電池ボックスのふたを矢印の方向へ開けてください。



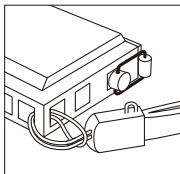
3. 十一の方向を間違えないよう、正しく電池2個を入れます。



## 7 ストラップについて

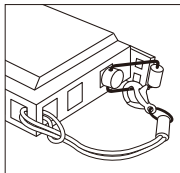
この商品にはストラップが2種類付いています。それぞれ必要に応じて取り付けてください。

1. ハンドストラップ



2. 防犯ブザー用引き抜きピン落下防止ストラップ

※防犯ブザー用引き抜きピン落下防止ストラップには、防犯ブザー用引き抜きピン以外接続しないでください。



このたびは弊社製品をお買い上げいただきありがとうございます。  
お使いになる前に必ず「安全上のご注意」、「取扱説明書」をよく  
お読みの上、正しくお使いください。本書は保証書を兼ねています  
ので、紛失しないよう大切に保管してください。また誤った使用に  
より生じた損害に関しましては、当社は一切責任を負いませんので、  
予めご了承ください。

### ご使用前に（必ずお読みください）

- ご使用前に必ず、ブザーが鳴るか確認してください。
- 定期的にブザーが鳴るか、チェックしてください。（頻繁にLED  
ライトを使用される場合は、1週間に1回、あまりLEDライトを  
使用されない場合でも1～2か月に1回が目安です。）
- チェック時にブザー音が小さい時には、すぐに電池を交換し  
てください。※セットされている電池はテスト用ですので、使用の  
際には新品電池に交換されることをお勧めします。
- 大音量のブザー音が鳴りますので、他人の耳元で使用しな  
いでください。本製品は犯罪を防止したり、安全を保証した  
りするものではありません。予め、ご了承ください。

### 安全上のご注意



#### 警 告

- 電池の極性（+/－）の方向を間違わないこと。
  - 古い電池と新しい電池を混ぜたり、アルカリ電池とマンガン電池  
を混ぜて使用しないこと。
  - 規格の異なる電池は使用しないこと。
  - ⊕ ⊖ をショートさせたり、ネックレスなどの金属製のものと一緒  
に携行・保管しないでください。
  - 長時間ご使用にならない場合は、乾電池を本体から抜き取って  
ください。そのまま放置しますと、液漏れ、腐食、発火、故障などの原  
因となります。
  - 電池の液漏れや、異臭があった場合は、漏れた液に引火するおそ  
れがありますので、すぐに火気から遠ざけてください。
- ※上記のような状態で電池をセットすると、液漏れ、発熱、発火及び本体の  
故障の原因になりますので絶対にやめてください。間違った方法でのご  
使用による事故には、製造社及び販売者は責任を負いかねます。



#### 注 意

- 小児の手の届かないところに保管してください。
  - 本製品を分解・修理、改造しないでください。発火したり異常作  
動するおそれがあります。
  - 点灯中のLEDを直視しないでください。視力障害の原因となるお  
それがあります。
  - 防水仕様ではありませんので、雨、シャワーなど水に濡れるおそれ  
のある場所での使用は絶対におやめください。
  - 携帯時や保管中に、不用意にスイッチが押されてオンにならない  
ようご注意ください。
- ※ケガや故障の原因になりますので、上記を必ずお守りいただいた上でご  
使用ください。